












Comparazione Rating ESG aziendale con Rating ESG settoriale Moody's

	Scoring ESG aziendale	Scoring ESG settoriale (Moody's)	Differenziale
ESG Rating complessivo	45/100	22/100	23/100
E Rating Ambientale	26/100	10/100	16/100
 Rifiuti	38/100	0/100	38/100
 Ambiente	14/100	10/100	4/100
 Energia	33/100	0/100	33/100
 Mobilità	20/100	0/100	20/100
S Rating Sociale	53/100	20/100	33/100
 Etica professionale	55/100	23/100	32/100
 Salute e sicurezza	60/100	20/100	40/100
 Responsabilità sociale	44/100	16/100	28/100
G Rating Governance	56/100	36/100	20/100
 Trasparenza	43/100	54/100	-11/100
 Prodotti	47/100	30/100	17/100
 Economia	66/100	32/100	34/100
 Innovazione	68/100	30/100	38/100